



*IZVJEŠTAJ O POSLOVANJU
ZA 2015.GODINU*

TUZLA, MART 2016.GODINE

SADRŽAJ

| | | |
|-------|--|----|
| 1 | SAŽETAK..... | 3 |
| 2 | OPĆI PODACI..... | 4 |
| 2.1 | Opći podaci o preduzeću, firma preduzeća | 4 |
| 2.2 | Osnivački akti i oblik organizovanja | 4 |
| 2.3 | Pravni osnov | 4 |
| 2.4 | Osnovni kapital Društva, udio osnivača i djelatnost Društva | 4 |
| 2.5 | Upravljanje Društvom | 5 |
| 2.6 | Unutrašnja organizacija Društva..... | 5 |
| 3 | POSLOVANJE DRUŠTVA | 6 |
| 3.1 | Raspoloživi kapaciteti i stepen korištenja raspoloživih kapaciteta..... | 6 |
| 3.2 | Ukupan broj zaposlenih, kvalifikaciona struktura zaposlenih i neto plate prema kvalifikacionoj strukturi | 8 |
| 3.3 | Fizički obim izvršenih usluga | 9 |
| 3.4 | Finansijski pokazatelji poslovanja..... | 11 |
| 3.4.1 | Ostvareni prihodi u 2015.godini..... | 11 |
| 3.4.2 | Ostvareni rashodi u 2015.godini..... | 14 |
| 3.4.3 | Poslovni rezultat..... | 17 |
| 3.4.4 | Investiciona ulaganja u 2015.godini..... | 19 |
| 3.5 | Potraživanja od kupaca i obaveze prema dobavljačima | 20 |
| 3.5.1 | Potraživanja od kupaca | 20 |
| 3.5.2 | Obaveze prema dobavljačima | 20 |
| 3.6 | Realizacija planiranih i definisanje budućih ciljeva i mjera u pravcu unapređenja poslovanja | 20 |
| 3.7 | Društvena odgovornost | 22 |
| 4 | ZAKLJUČNE NAPOMENE | 24 |

1 SAŽETAK

Javno komunalno preduzeće "Saobraćaj i komunikacije-Tuzla" d.o.o. Tuzla (u daljem tekstu Društvo) je javno preduzeće koje uspješno posluje od 2009. godine i u okviru svoje djelatnosti redovno ispunjava sve povjerene zadatke. U periodu svog postojanja i djelovanja ostvaruje konstantan pozitivan poslovni rezultat, a sve u svrhu reinvestiranja u djelatnosti i usluge koje su u nadležnosti preduzeća, te realizacije svih aktivnosti i poslova koji su povjereni preduzeću, uz poštivanje principa društvene odgovornosti u poslovanju. Izvještaj o poslovanju Javnog komunalnog preduzeća "Saobraćaj i komunikacije-Tuzla" d.o.o. Tuzla sačinjen je na osnovu i u skladu sa metodologijom izrade izvještaja o radu i poslovanju javnih preduzeća i ustanova čiji je osnivač Grad Tuzla, a na temelju vjerodostojne finansijske dokumentacije i završnog obračuna za poslovnu 2015. godinu.

Pored osnovne aktivnosti naplate usluge parkiranja na javnim parkiralištima na području grada Tuzla na kojima se vrši naplata, Društvo su povjerene i druge aktivnosti:

- upravljanje i održavanje horizontalne, vertikalne i semaforne signalizacije,
- upravljanje i održavanje sistema bežičnog interneta – Tuzla Wireless City,
- upravljanje i održavanje sistema video nadzora,
- automatsko upravljanje saobraćajem (zeleni val),
- usluge prevoza turističkim vozicem.

Svakodnevno upravljanje i održavanje javnih parkirališta i nesmetano pružanje usluga parkiranja motornih vozila na 45 javnih parkirališta na kojima se vrši naplata parkiranja, upravljanje i održavanje saobraćajne signalizacije, odnosno horizontalne, vertikalne i semaforne signalizacije na području grada Tuzla, pružanje usluga besplatnog bežičnog interneta u užem centru grada, automatsko upravljanje saobraćajem, konstantno upravljanje i održavanje sistema video nadzora i pružanje usluga prevoza turističkim vozicem po utvrđenim rutama kroz centar grada karakteristike su poslovanja u 2015. godini, a ostvareni rezultati, prihod u iznosu 1.363.933 KM i neto dobit u iznosu 221.965 KM, potvrda su odgovornosti i istrajnosti uprave Društva u ispunjenju planiranih ciljeva i pozitivnog poslovanja Društva.

U okviru djelatnosti i usluga koje pruža Društvo, bitno je napomenuti i Centar za nadzor i upravljanje putem kojeg se vrši kontrola sistema video nadzora grada, automatskog upravljanja saobraćajem, automatske naplate parkiranja i besplatnog bežičnog pristupa internetu. Uposlenici Društva u Centru putem video zida koji se sastoji od ukupno 14 monitora uživo nadziru snimke sa 20 kamera postavljenih na 16 različitih lokacija. I u protekloj godini je nastavljena odlična saradnja sa uposlenicima Ministarstva unutrašnjih poslova Tuzlanskog kantona, Policijska uprava Tuzla, kojima je u cilju efikasnijeg obavljanja poslova iz njihove nadležnosti, ustupljen link na osnovu kojeg i u svojim poslovnim prostorijama imaju mogućnost pristupa snimcima sistema video nadzora. Pored navedenog, prethodnu poslovnu godinu, kao i prethodnih godina, poslovanje Društva obilježile su i aktivnosti na redovnom upravljanju i održavanju sistema bežičnog interneta – Tuzla Wireless City.

2. OPĆI PODACI

2.1. Opći podaci o preduzeću, firma preduzeća

JKP „Saobraćaj i komunikacije - Tuzla“, d.o.o. Tuzla je pravno lice koje samostalno obavlja djelatnost od opšteg društvenog interesa i posluje pod firmom:

Javno komunalno preduzeće „Saobraćaj i komunikacije - Tuzla“, d.o.o. Tuzla.

Skraćena oznaka firme je JKP „Saobraćaj i komunikacije - Tuzla“, d.o.o. Tuzla.

Sjedište Društva je u Tuzli, ulica Gornje brdo broj 2, a poslovne jedinice se nalaze na 3 lokacije: administrativne prostorije u ulici Trg stara tržnica bb, naplatna kućica 1 na adresi ulica Džindić Mahala bb (javno parkiralište jezero “zapad“) i naplatna kućica 2 na adresi Kulina bana do br.10 (prigradska autobuska stanica).

2.2. Osnivački akti i oblik organizovanja

Odlukom Opštinskog vijeća Tuzla osnovano je Javno komunalno preduzeće „Saobraćaj i komunikacije-Tuzla“, d.o.o. Tuzla (u daljem tekstu: Društvo) kao pravno lice koje samostalno obavlja djelatnost od opšteg društvenog interesa.

Društvo, osnovano kao javno preduzeće je, u skladu sa članom 3. Zakona o javnim preduzećima, organizovano kao društvo sa ograničenom odgovornošću i upisano je u sudski registar 29.01.2009.godine pod brojem: 032-0-Reg-09-000031, a preregistrovano 26.07.2011. godine pod brojem 032-0-Reg-11-001238, 21.05.2013.godine pod brojem 032-0-Reg-13-000799, 28.02.2014. godine pod brojem 032-0-Reg-14-000505, 21.10.2015. godine pod brojevima 032-0-Reg-15-001562 i 032-0-Reg-15-001653 kod Općinskog suda u Tuzli.

2.3. Pravni osnov

Društvo svoj rad temelji poštujući odredbe Zakona o javnim preduzećima u FBiH, Zakona o privrednim društvima, Zakona o komunalnim djelatnostima, Zakona o računovodstvu i reviziji u FBiH, Zakona o osnovima bezbjednosti saobraćaja na putevima u BiH, Općeg kolektivnog ugovora za teritoriju FBiH, Kolektivnog ugovora o pravima i obavezama poslodavaca i uposlenika u oblasti komunalne privrede za teritorij FBiH, Odluke o komunalnim djelatnostima Općine Tuzla, Odluke o javnim parkiralištima na području Općine Tuzla (u daljem tekstu: Odluka), akata Društva i ostalih akata koji se odnose na djelatnosti Društva.

2.4. Osnovni kapital Društva, udio osnivača i djelatnost Društva

Osnivač Društva je Grad Tuzla sa 100% vlasništvom. Osnovni kapital Društva iznosi 5.000 KM u novcu. Djelatnost Društva, razvrstana prema pretežnosti, spada u uslužne djelatnosti u vezi sa kopnenim prijevozom pod šifrom 52.21.

Odlukom su Društvu data na upravljanje javna parkirališta na kojima se vrši naplata parkiranja, što predstavlja osnovnu aktivnost Društva. Pored ove aktivnosti Društvu su povjerene i druge aktivnosti:

- održavanje horizontalne, vertikalne i semaforne signalizacije
- upravljanje sistemom bežičnog interneta – Tuzla Wireless City
- upravljanje sistemom video nadzora
- automatsko upravljanje saobraćajem (zeleni val)
- usluge prevoza turističkim vozilom.

2.5. Upravljanje Društvom

Organi upravljanja Društvom su:

1. Skupština
2. Nadzorni odbor
3. Uprava (menadžment), kao organi upravljanja i
4. Odbor za reviziju

Skupština Društva je najviši organ upravljanja Društvom koji odlučuje o osnovnim pitanjima poslovne djelatnosti. Održava se najmanje jednom godišnje, a obavezno po izradi godišnjeg obračuna za prethodnu godinu.

Nadzorni odbor nadzire poslovanje Društva i nadzire rad Uprave, a za svoj rad odgovara Skupštini društva. Nadzorni odbor čine tri člana koji su imenovani istovremeno na period od 4 godine. Na osnovu prethodno provedene procedure po javnom oglasu, članovi Nadzornog odbora su:

1. Amir Razić, dipl. pravnik, predsjednik,
2. mr. Nermin Karahmetović, dipl.ecc, član,
3. Jasmin Jahić, profesor tehničkog odgoja i informatike, član.

Upravu Društva čini Direktor, koji se imenuje na mandatni period od 4 godine, koji organizira rad i rukovodi poslovanjem, zastupa i predstavlja Društvo i odgovara za zakonitost poslovanja Društva.

Odbor za reviziju, u sastavu predloženom Skupštini Društva od strane Nadzornog odbora, dužan je imenovati vanjskog revizora, te podnositi Nadzornom odboru sažete mjesečne izvještaje o održanim sastancima. Odbor za reviziju odgovara direktno Skupštini Društva. U Odbor za reviziju, na osnovu prethodno provedene procedure po javnom oglasu, imenovani su:

1. mr.sci. Lejla Jogunčić, dipl. pravnik iz Tuzle, predsjednik
2. Neda Korić, dipl. ecc. iz Tuzle, član i
3. Dario Nikolić, dipl. ecc. iz Tuzle, član.

Društvo je 10.12.2015.godine angažovalo nezavisnog revizora i sklopilo Ugovor o obavljanju revizije godišnjih finansijskih izvještaja za 2015.godinu. Rok za podnošenje izvještaja nezavisnog revizora je 30.04.2016. godine.

2.6. Unutrašnja organizacija Društva

Pravilnikom o unutrašnjoj organizaciji i sistematizaciji radnih mjesta određena je unutrašnja organizacija Društva.

Pored Direktora, koji čini Upravu Društva, formirana su i slijedeća odjeljenja i sektori:

1. Odjeljenje za opšte i pravne poslove
2. Odjeljenje za ekonomsko-finansijske poslove
3. Odjeljenje za saobraćaj i komunikacije
 - 1.1. Sektor parkiranja
 - 1.2. Sektor održavanja
 - 1.3. Centar za nadzor i upravljanje

3. POSLOVANJE DRUŠTVA

JKP "Saobraćaj i komunikacije-Tuzla" doo Tuzla zaduženo je za upravljanje javnim parkiralištima na kojima se vrši naplata u gradu Tuzli i za njihovu iskorištenost, stoga je i odgovorno za pravilno funkcionisanje sistema. Promišljanjem o potrebama građana te učinkovitim operativom JKP "Saobraćaj i komunikacije-Tuzla" doo Tuzla je nositelj rješavanja saobraćajnih problema iz domena povjerenih od strane Grada Tuzla, a sve u cilju povećanja bezbjednosti i sigurnosti učesnika u saobraćaju.

Izvještaj o poslovanju JKP "Saobraćaj i komunikacije-Tuzla" doo Tuzla za 2015.godinu izrađen je na bazi statističkih podataka, bilansa stanja, uspjeha i ostalih dokumenata, evidencija i planova rada koji se izrađuju u Društvu.

3.1. Raspoloživi kapaciteti i stepen korištenja raspoloživih kapaciteta

Raspoloživi kapaciteti Društva odnose se na broj javnih parkirališta, odnosno broj parking mjesta kojima Društvo upravlja. Javna parkirališta kategorisana su u tri zone: nultu, prvu i drugu.

Na dan 31.12.2015.godine, Društvo je upravljalo sa 45 javnih parkirališta na kojima se vršila naplata parkiranja, odnosno sa 2.205 parkiranih mjesta.

Tabela 1: Raspoloživi kapacitet Društva

| R.Br. | ZONA | 2014. | | | 2015. | | | INDEX (%) | |
|---------------|----------|------------------------|---------------------|---------------------------------------|------------------------|---------------------|---------------------------------------|------------|------------|
| | | BROJ | | STRUKTURA PARKIRNIH MJESTA % | BROJ | | STRUKTURA PARKIRNIH MJESTA % | 5/2 | 6/3 |
| | | JAVNIH PARKIRALIŠTA | PARKIRNIH MJESTA | | JAVNIH PARKIRALIŠTA | PARKIRNIH MJESTA | | | |
| 0 | 1 | 2 | 3 | 4 | 5 | 6 | 7 | 8 | 9 |
| 1 | ZONA "0" | 8 | 259 | 12 | 8 | 259 | 12 | 100 | 100 |
| 2 | ZONA "1" | 9 | 289 | 13 | 9 | 289 | 13 | 100 | 100 |
| 3 | ZONA "2" | 26 | 1.637 | 75 | 28 | 1.657 | 75 | 108 | 101 |
| UKUPNO | | 43 | 2.185 | 100 | 45 | 2.205 | 100 | 105 | 101 |

Zoni "0" pripada 8 javnih parkirališta sa 259 parkiranih mjesta što čini **12%** ukupnog broja parkiranih mjesta. U ovoj zoni broj parkirališta i parkiranih mjesta nije mijenjan u odnosu na 2014. godinu.

Zoni "1" pripada 9 javnih parkirališta i 289 parkiranih mjesta što čini **13%** ukupnog broja parkiranih mjesta. Broj parkirališta i parkiranih mjesta zone "1" također je ostao nepromijenjen u odnosu na 2014. godinu.

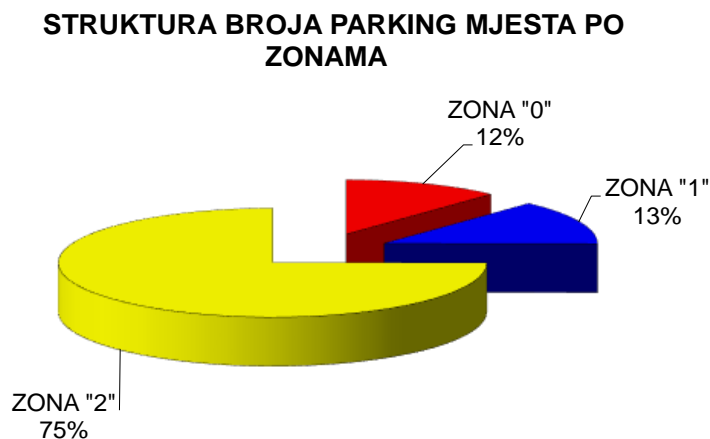
Zoni "2" pripada 28 javnih parkirališta i 1.657 parkiranih mjesta što čini **75%** ukupnog broja parkiranih mjesta.

Promjena broja javnih parkirališta i parkiranih mjesta Zone "2" odnosi se na:

- Ukinuta su 2 parkirališta: Komemorativni centar sa 165 parkiranih mjesta i Klub 65 sa 20 parkiranih mjesta

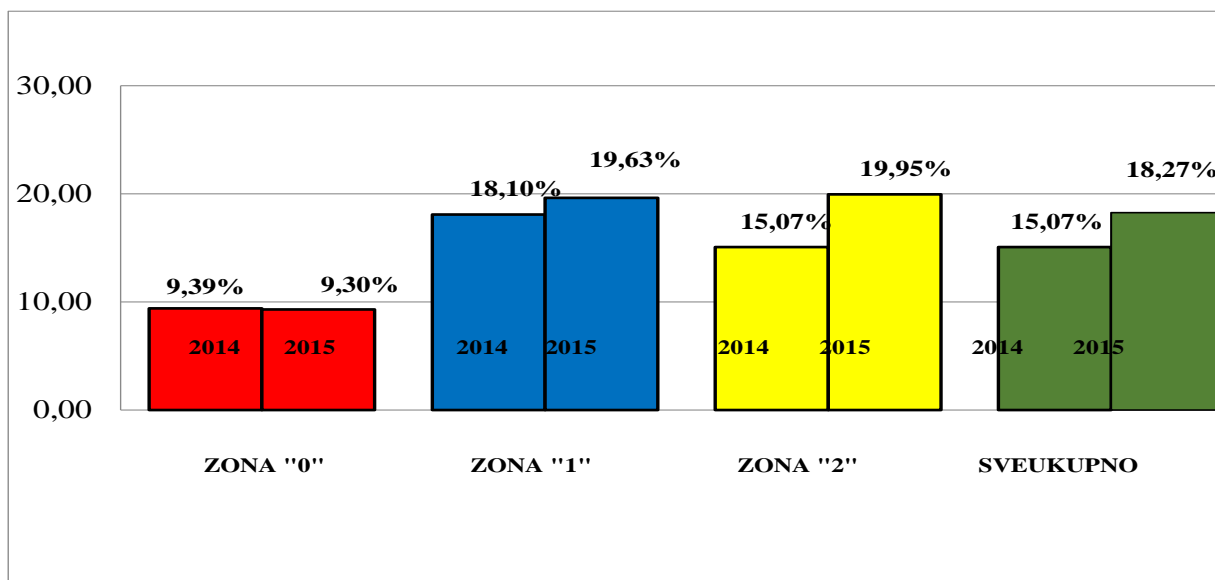
- Uvedena su 4 nova parkirališta: NLB banka sa 40 parkirnih mjesta, Gradina 1 sa 33 parkirna mjesta, Gradina 2 sa 80 parkirnih mjesta i Petra Kočića i Kralja Tvrtka sa 52 parkirna mjesta.

Grafikon 1. Struktura broja parking mjesta po zonama



Stepen iskorištenosti kapaciteta svih javnih parkirališta na kojima se vršila naplata parkiranja¹ po zonama je prikazan na slijedećem grafikonu.

Grafikon 2. Stepen iskorištenosti javnih parkirališta



Stepen iskorištenosti u ZONI "0" potvrđuje uspješno realizovani cilj rasterećenja saobraćaja u užem gradskom jezgru što se uspjelo precizno napravljenim rasporedom alternativnih parkirališta u neposrednoj blizini centra grada koja pripadaju nižim zonama, te

¹ Prilikom izračunavanja stepena iskorištenosti javnih parkirališta koristio se princip ostvarenih prihoda u odnosu na maksimalno moguće prihode. Ostvareni prihodi predstavljaju ukupne prihode ostvarene na javnom parkiralištu (prihodi od naplate parkiranja na automatu, prihodi od naknada za deblokadu vozila i prihodi od mjesečnih, godišnjih i povlašćenih stanarskih karti). Maksimalno mogući prihodi = broj parkirnih mjesta x cijena jednog sata x broj sati rada parkirališta dnevno x broj radnih dana.

naši sugrađani koriste parkirališta ZONE "0" samo u slučajevima kraćih zadržavanja i obavljanja hitnih poslova, dok u ostalim slučajevima mogu koristiti parkirališta ZONE "2" po čak četiri puta nižoj cijeni parkiranja. Ovime se, pored smanjenja saobraćaja, umanjila aerozagađenost, te popravila sigurnost pješaka.

Na povećanje stepena iskorištenosti parkirališta koji pripadaju ZONI "1" najveći uticaj ima prebacivanje 2014. godine parkirališta Tabašnice iz zone "0" u zonu "1".

U 2015. godini nastavljene su aktivnosti Ministarstva unutrašnjih poslova Tuzlanskog kantona i Službe za inspeksijske poslove Grada Tuzla. Aktivnosti ovih institucija ogledaju se u sankcionisanju nepropisno parkiranih vozila i provedbu inspeksijskog nadzora Odluke o javnim parkiralištima na području Grada Tuzla kao i ostalim zajedničkim aktivnostima pripremanim i realizovanim u 2015.godini sa krajnjim ciljem - unapređenje saobraćajne kulture građana.

Preduzeće je tokom 2015.godine provodilo niz aktivnosti vezanih za promjenu svijesti i navike građana o potrebi regulisanja mirujućeg saobraćaja u gradu i vršilo zaštitu pješačke zone metalnim stubićima i betonskim poluloptama, čime je pješacima omogućeno nesmetano korištenje trotoara, uživanje zakonom propisanih prava, te njihovu veću bezbjednost u saobraćaju.

3.2. Ukupan broj zaposlenih, kvalifikaciona struktura zaposlenih i neto plate prema kvalifikacionoj strukturi

Na dan 31.12.2015.godine Društvo je imalo 36 uposlenika. Kvalifikaciona struktura uposlenih prikazana je u slijedećoj tabeli.

Tabela 2: Pregled uposlenika po kvalifikacionoj strukturi

| R.Br. | KVALIFIKACIONA STRUKTURA | 2014. | 2015. | INDEX | STRUKTURA % | |
|---------------|---|-----------|-----------|------------|-------------|------------|
| | | | | 3/2 | 2 | 3 |
| 0 | 1 | 2 | 3 | 4 | 5 | 6 |
| 1 | Visoka stručna sprema (VSS) | 4 | 4 | 100 | 11 | 11 |
| 2 | Srednja stručna sprema (SSS) | 7 | 7 | 100 | 19 | 19 |
| 3 | Kvalifikovani (KV) | 1 | 1 | 100 | 3 | 3 |
| 4 | Nekvalifikovani i polukvalifikovani (NK I PK) | 24 | 24 | 100 | 67 | 67 |
| UKUPNO | | 36 | 36 | 100 | 100 | 100 |

Tokom 2015. godine nije se mijenjao broj zaposlenih, niti kvalifikaciona struktura zaposlenih.

Prosječne neto plate u 2015.godini, prema kvalifikacionoj strukturi, kretale su se od 642 KM za nekvalifikovane i polukvalifikovane radnike, do 1.471 KM za radnike sa visokom stručnom spremom².

² Prilikom obračuna prosječne plate u obzir se nije uzimala plata Direktora

Tabela 3. Prosječne neto plate prema kvalifikacionoj strukturi u 2015.godini prije odbitka poreza na dohodak

| R.Br. | KVALIFIKACIONA STRUKTURA | PROSJEČNA NETO PLATA | | INDEX (3/2) |
|-------|---|----------------------|-------|-------------|
| | | 2014. | 2015. | |
| 0 | 1 | 2 | 3 | 4 |
| 1 | Visoka stručna sprema (VSS) | 1.417 | 1.471 | 104 |
| 2 | Viša stručna sprema | 0 | 0 | 0 |
| 3 | Srednja stručna sprema (SSS) | 836 | 899 | 108 |
| 4 | Kvalifikovani (KV) | 778 | 853 | 110 |
| 5 | Nekvalifikovani i polukvalifikovani (NK I PK) | 580 | 642 | 111 |

Prosječna plata Društva u 2015. godini iznosila je 772 KM.

Tabela 4. Prosječna plata isplaćena u 2015.godini prije odbitka poreza na dohodak

| R.Br. | PLATA | 2014. | 2015. | INDEX (3/2) |
|-------|-----------------|-------|-------|-------------|
| 0 | 1 | 2 | 3 | 4 |
| 1 | Prosječna plata | 706 | 772 | 109 |

Plate i ostale naknade zaposlenim kao što su topli obrok, troškovi prevoza na posao i sa posla, regres za godišnji odmor kao i ostale naknade isplaćeni su u skladu sa Zakonom o radu, Kolektivnim ugovorom, Pravilnikom o radu i Ugovorima o radu. Napominjemo da je na kraju 2015. godine procenat prilikom isplate plate bio 99,00% kolektivnog ugovora, što je za 4% više u odnosu na kraj 2014. godine.

3.3. Fizički obim izvršenih usluga

U toku 2015. godine aktivnosti Društva bile su usmjerene na:

- upravljanje javnim parkiralištima na području grada Tuzla,
- održavanje vertikalne, horizontalne i semaforne signalizacije,
- upravljanje sistemima Tuzla Wireless City, video nadzorom grada, automatskim upravljanjem saobraćajem putem Centra za nadzor i upravljanje,
- organizovanje razgledanja grada turističkim vozićem.

Navedene aktivnosti sprovodile su se putem Odjeljenja za saobraćaj i komunikacije koje je podijeljeno na tri sektora:

- Sektor parkiranja,
- Sektor održavanja i
- Centar za nadzor i upravljanje.

Sektor parkiranja je tokom 2015. godine sprovodio slijedeće aktivnosti:

- kontrolu naplate parkiranja na 45 javnih parkirališta,
- svakodnevno održavanje javnih parkirališta u svim vremenskim uslovima (čišćenje i uklanjanje smeća, snijega i ostalih predmeta),
- servisiranje aparata (promjena papira i ostali sitni kvarovi),

- blokiranje i deblokiranje 10.827 vozila parkiranih na javnim parkiralištima suprotno odredbama Odluke o javnim parkiralištima na području Grada Tuzla, dok je taj broj za 2014. godinu iznosio 7.271,
- sačinjavanje 2.042 zapisnika o počinjenom prekršaju za vozače vozila koji su odbili platiti naknadu za deblokiranje vozila i iste prosljedili Službi za inspeksijske poslove Grada Tuzla, dok je taj broj u 2014.godini bio 1.528,
- čišćenje i uređenje zelene površine na lokalitetu Pašagina vila,
- u saradnji sa gradskim službama Grada Tuzla učestvovanje u organizaciji javnih skupova na području Grada Tuzla.

Sektor održavanja u toku 2015.godine sprovodio je slijedeće aktivnosti:

- redovno održavanje parking aparata, vozila i ostale opreme Društva,
- redovno čišćenje parkirališta od lišća i snijega,
- održavanje i čišćenje fontane na Sonom trgu,
- održavanje vertikalne signalizacije kroz:
 - ugradnju 118 saobraćajna znaka dok je taj broj za 2014.godinu bio 124 saobraćajnih znakova,
 - popravku, ispravljanje i ponovnu ugradnju 57 saobraćajnih znakova,
 - ugradnju 55 metalnih stubića, dok je u 2014.godini ugrađeno 141 stubić,
 - ugradnju 643 betonske polulopte, dok je u 2014. godini ugrađena 128 betonskih polulopti,
 - ugradnja 2 programabilna znaka za mjerenje brzine,
 - ugradnja 2 saobraćajna znaka sa LED laternama i žutim trepćućim svjetlom,
- održavanje horizontalne signalizacije na području grada Tuzla kroz:
 - obilježavanje 14 javnih parkirališta (290 parking mjesta bijelom bojom i 155 parking mjesta proplastikom i 30 invalidskih parking mjesta),
 - obilježavanje 28.860 m bijele linije dok je taj broj u 2014.godini bio 14.564 m bijele linije,
 - obilježavanje 813 m² pješačkih prelaza i zaustavnih linija, dok je u 2014.godini obilježeno 579 m² pješačkih prelaza,
 - obilježavanje 320 m² podloge crvenom bojom,
 - izrada pješačkih prelaza i zaustavnih linija hladnom plastikom 982 m², dok je u 2014.godini bilo ukupno 693 m² pješačkih prelaza i vibracionih traka,
 - izrada hladnom plastikom 74 kom strelica,
 - obilježavanje 52 m² ležećih policajaca dok je taj broj u 2014. godini bio 56 m² ležeća policajaca,
 - obilježavanje 50 m² pješačkih ostrva "bruto",
 - obilježavanje 4 taxi štanda,
 - iscrtavanje 24 natpisa ŠKOLA proplastikom,
 - ugradnja 233 kom usporivača na kolaciji SKVER, kao i ugradnja usporivača brzine u dužini 7,5 m na području grada,
 - ugradnja 3 sferna ogledala,
 - uređenje igrališta kod OŠ Simin Han i na Tenisu,
 - ugradnja nosača za EKO kante na lokaciji Soni trg.
- održavanje semaforne signalizacije kroz slijedeće poslove:
 - popravku 8 semaforskih stubova,
 - promjenu laterni i nosača laterni i led diode u 25 slučajeva,
 - 97 intervencija na semaforskim uređajima i promjena uslovnih sijalica,
 - čišćenje, pranje i farbanje semaforskih uređaja i promjena 92 sjenila,
 - ugradnja 103 komada zaštitnih stubova na mjestima porušenih stubova rasvjete.

Izuzev radova za Grad Tuzlu i za sopstvene potrebe, u 2014.godini posvetilo se mnogo pažnje izvođenju radova za treća lica, kako pravna tako i fizička, koja su angažovana od strane JKP "Saobraćaj i komunikacije-Tuzla" doo za obavljanje gore navedenih aktivnosti.

Centar za nadzor i upravljanje tokom 2015. godine sprovodio je slijedeće aktivnosti:

- nadzor i upravljanje sistemom automatske naplate parkinga, te pravovremeno i promptno otklanjanje nepravilnosti u radu,
- ugradnja 5 novih naprednih automata za naplatu parkiranja,
- nadzor i upravljanje sistemom Tuzla Wireless City (sistem besplatnog bežičnog pristupa Internetu),
- upravljanje i nadzor sistema video nadzora grada koji se sastoji od 20 kamera postavljenih na području grada Tuzla. U 2015. godini je nastavljena vrlo dobra saradnja sa pripadnicima MUP TK koja je za posljedicu imala povećanje bezbjednosti građana i brže prikupljanje dokaza o krivičnim djelima. Nastavljeno je održavanje veze Nadzornog centra MUPTK PU Tuzla sa našim sistemom videonadzora čime je pripadnicima MUPTK omogućeno aktivno praćenje sigurnosnog stanja na nadziranim lokacijama i ubrzano vrijeme odziva na situacije od interesa,
- praćenje rada sistema automatskog upravljanja saobraćajem (zeleni val), te na osnovu sprovedenih analiza prilagođavanje i unapređenje njegovog funkcionisanja,
- redovno održavanje web stranice www.siktz.ba te objavljivanje informacija o radu Društva i aktivnostima koje sprovodi.

3.4. Finansijski pokazatelji poslovanja

3.4.1. Ostvareni prihodi u 2015.godini

Ukupni prihodi u 2015.godini ostvareni su u iznosu **1.363.933 KM**, što je za 18% više u odnosu na 2014.godinu, a za 10% više u odnosu na plan 2015.godine.

Tabela 5: Pregled ostvarenih prihoda u 2015.godini

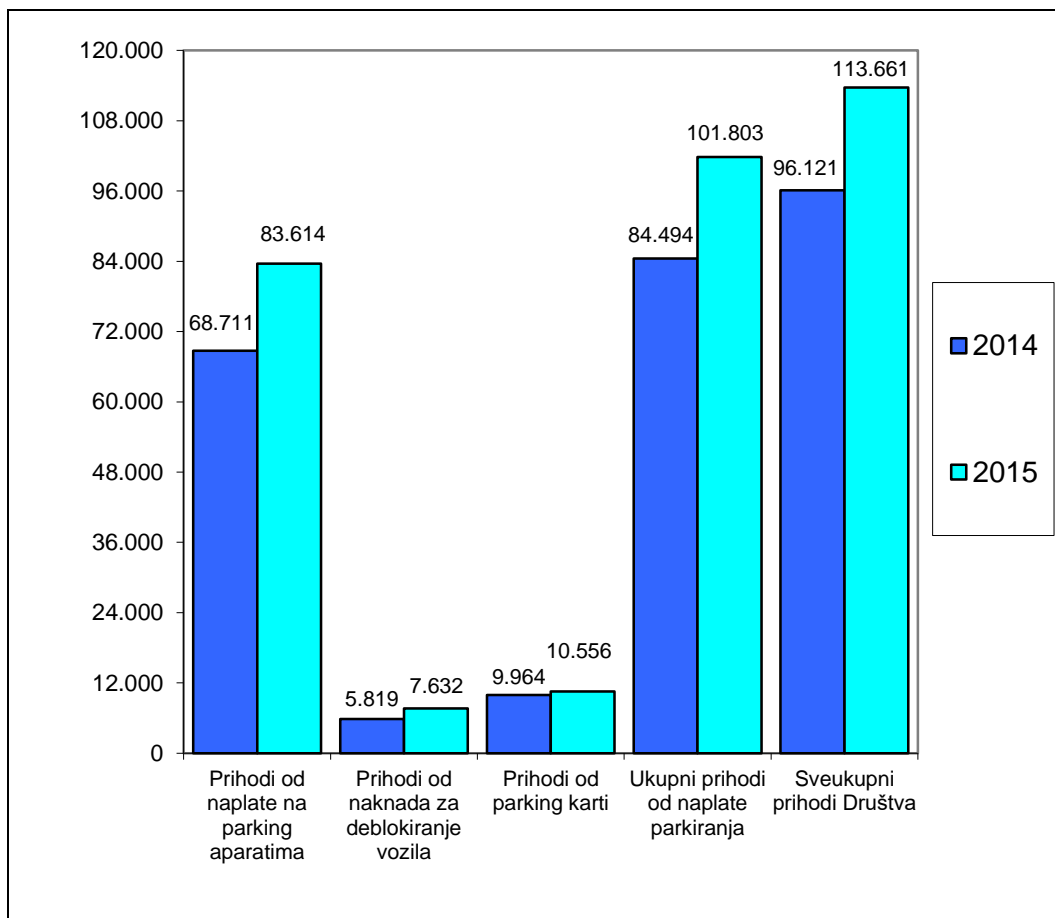
| R.Br. | PRIHODI | 2014. | 2015. | | INDEX | | STRUKTURA | |
|-----------------------|--|------------------|------------------|------------------|------------|------------|------------|------------|
| | | | PLAN | OSTVARENJE | 4/2 | 4/3 | 2 | 4 |
| 0 | 1 | 2 | 3 | 4 | 5 | 6 | 7 | 8 |
| 1 | PRIHODI OD NAPLATE PARKIRANJA | 1.013.927 | 1.100.000 | 1.221.638 | 120 | 111 | 88 | 90 |
| 1.1. | Prihodi od naplate na aparatima | 824.532 | 897.600 | 1.003.371 | 122 | 112 | 72 | 74 |
| 1.2. | Prihodi od deblokada vozila | 69.824 | 75.100 | 91.589 | 131 | 122 | 6 | 7 |
| 1.3. | Prihodi od izdavanja pretplatničkih karti | 119.571 | 127.300 | 126.678 | 106 | 100 | 10 | 9 |
| 2 | PRIHODI OD ODRZAVANJA HORIZONTALNE, VERTIKALNE I SEMAFORSKE SIGNALIZACIJE | 93.948 | 90.000 | 97.571 | 104 | 108 | 8 | 7 |
| 2.1. | Prihodi od održavanja horizontalne, vertikalne i semaforne signalizacije za Grad Tuzla | 45.160 | 80.000 | 67.850 | 150 | 85 | 4 | 5 |
| 2.2. | Prihodi od održavanja horizontalne, vertikalne i semaforne signalizacije za treća lica | 48.788 | 10.000 | 29.721 | 61 | 297 | 4 | 2 |
| 3 | OSTALI PRIHODI | 45.571 | 47.000 | 44.724 | 98 | 95 | 4 | 3 |
| 3.1. | Prihodi od usluga reklama | 10.940 | 11.000 | 11.403 | 101 | 104 | 1 | 1 |
| 3.2. | Prihodi od turističkog vozića | 18.211 | 22.000 | 18.549 | 121 | 84 | 2 | 1 |
| 3.3. | Ostali prihodi | 16.420 | 14.000 | 14.772 | 90 | 106 | 1 | 1 |
| UKUPNI PRIHODI | | 1.153.446 | 1.237.000 | 1.363.933 | 118 | 110 | 100 | 100 |

Upravljanjem javnim parkiralištima na kojima se vrši naplata parkiranja ostvareni su prihodi u iznosu od 1.221.638 KM što čini 90% ukupnih prihoda i za 20% su viši u odnosu na prihode iz 2014. godine, a za 11% viši u odnosu na planirane prihode.

Prihodi od održavanja horizontalne, vertikalne i semaforne signalizacije ostvareni su u iznosu od 97.571 KM, a odnose se na redovno održavanje ove signalizacije za Grad Tuzlu u iznosu od 67.850 KM dok se iznos od 29.721 KM odnosi na realizovane poslove za ostala fizička i pravna lica. Ovi prihodi čine 7% ukupnih prihoda, te su veći za 4% u odnosu na 2014.godinu, a za 8% veći u odnosu na planirane prihode.

Ostali prihodi u iznosu od 44.724 KM čine 3% ukupnih prihoda i manji su za 2% u odnosu na 2014.godinu, a za 5% manji u odnosu na planirane prihode. Ovi prihodi se odnose na prihode od usluga reklame u iznosu 11.403 KM kojima Društvo promovira privredne subjekte na poleđini parking karti iz parking automata i na slobodnim površinama na parking aparatima i turističkom voziću, a kako bi doprinjeli potpunijem iskorištavanju raspoloživih kapaciteta i ostalih prihoda. Od 2013. godine počeo je sa radom i turistički vozić koji vozi unaprijed određenom putanjom kroz pješačku zonu centra grada. Ukupni ostvareni prihodi u 2015. godini od vožnji turističkim vozićem iznose 18.549 KM što je za 16% niže u odnosu na planirane obzirom da je turistička sezona bila jako loša uz mnogo kišnih dana. Ostali prihodi podrazumijevaju prihode koji se pojavljuju povremeno kao što su: prihodi od naplate štete od osiguravajućeg društva 482 KM, prihodi od oročenja sredstava u iznosu 7.311 KM, prihodi od refundacije bolovanja u iznosu 6.894 KM, te ostali prihodi u iznosu 85 KM.

Grafikon 3: Prosječni mjesečni prihodi u 2014. i 2015.godini



3.4.2. Ostvareni rashodi u 2015.godini

Ukupni rashodi u 2015.godini ostvareni su u iznosu od **1.116.960 KM** što je za 9% više u odnosu na 2014.godinu, a za 8% manje u odnosu na planirane.

Tabela 6: Ostvareni rashodi u 2015.godini

| REDNI BROJ | EKON.K OD | RASHODI - TROŠKOVI POSLOVANJA | 2014. | 2015. | | INDEKS | | STRUKTURA | | |
|------------|-----------|--|-----------|-----------|-------------|--------|-----|-----------|-----|-----|
| | | | | PLAN | OSTVARENIJE | 5/3 | 5/4 | 3 | 4 | 5 |
| 0 | 1 | 2 | 3 | 4 | 5 | 6 | 7 | 8 | 9 | 10 |
| 1 | 51 | MATERIJALNI TROŠKOVI | 132.447 | 136.050 | 132.448 | 100 | 97 | 13 | 11 | 12 |
| 2 | 52 | TROŠKOVI PLAĆA I OSTALIH PRIMANJA ZAPOSLENIH I DR. FIZIČKIH LICA | 698.112 | 820.000 | 777.803 | 111 | 95 | 68 | 67 | 69 |
| 3 | 53 | TROŠKOVI PROIZVODNIH USLUGA | 41.283 | 91.000 | 41.890 | 101 | 46 | 4 | 7 | 4 |
| 4 | 54 | AMORTIZACIJA I TROŠKOVI REZERVISANJA | 88.782 | 99.600 | 95.216 | 107 | 96 | 9 | 8 | 9 |
| 5 | 55 | NEMATERIJALNI TROŠKOVI | 54.053 | 70.000 | 56.487 | 105 | 81 | 6 | 7 | 6 |
| 6 | 56 | FINANSIJSKI RASHODI | 3.597 | 4.000 | 2.867 | 80 | 72 | 0 | 0 | 0 |
| 7 | 57 | OSTALI RASHODI I GUBICI | 1.569 | 0 | 9.504 | 606 | 0 | 0 | 0 | 1 |
| 8 | 58 | RASHODI/GUBICI IZ OSNOVA UMANJENJA VRIJEDNOSTI SREDSTAVA | 0 | 0 | 0 | | 0 | 0 | 0 | 0 |
| 9 | 595 | POVEĆANJE ZALIHA UČINAKA | 292 | 0 | 745 | 255 | | 0 | 0 | 0 |
| UKUPNO | | | 1.020.135 | 1.220.650 | 1.116.960 | 109 | 92 | 100 | 100 | 100 |

Materijalni troškovi ostvareni su u iznosu od **132.448 KM** što je za na nivou ostvarenih materijalnih troškova u 2014.godini, a i za 3% manje u odnosu na plan.

Najveće učešće u ovoj kategoriji troškova imaju:

- utrošene sirovine i materijal za održavanje horizontalne, vertikalne i semaforne signalizacije i čistoće javnih parkirališta u iznosu 90.487 KM,
- utrošena energija i gorivo u ukupnom iznosu 24.513 KM,
- utrošeni rezervni dijelovi za održavanje i popravak opreme u ukupnom iznosu 5.017 KM,
- otpis sitnog inventara, ambalaže, autoguma i HTZ opreme za uposlenike u iznosu 12.431 KM.

Troškovi plaća i ostalih primanja zaposlenih i drugih fizičkih lica ostvareni su u iznosu od **777.803 KM** što je za 11% više u odnosu na 2014.godinu, a za 5% manje u odnosu na plan.

Troškovi proizvodnih usluga ostvareni su u iznosu od **41.890 KM** što je za 1% više u odnosu na 2014.godinu, a za 54% manje u odnosu na plan.

Najveće učešće u ovoj kategoriji troškova imaju:

- grafičke usluge vezane za nabavku pretplatničkih karti, obavještenja i naloga za blokiranje u iznosu 4.397 KM,
- transportne usluge u iznosu 1.199 KM,
- usluge održavanja opreme, parkirališta, transportnih sredstava te servisne usluge u ukupnom iznosu od 20.815 KM,

- troškovi zakupa u ukupnom iznosu 10.021 KM,
- troškove reklame i sponzorstva u iznosu 5.458 KM.

Amortizacija za 2015.godinu obračunata je u iznosu od **95.216 KM**, što je za 7% više u odnosu na 2014.godinu, a za 4% manje u odnosu na plan.

Obračun amortizacije vršio se putem proporcionalne metode koristeći amortizacione stope određene Zakonom o porezu na dobit i Pravilnikom o primjeni Zakona o porezu na dobit, te Odluke Društva o visini i načinu obračuna amortizacije stalnih sredstava koja se priznaju u rashode u poreskom bilansu.

Stope amortizacije su:

- Nematerijalna stalna sredstva 20%
- Postrojenja i oprema (mašine) 16,67%, 20% i 33,33%
- Alat, pogonski i kancelarijski namještaj 20%
- Transportna sredstva 10% i 20%

Tabela 7: Obračunata amortizacija u 2015.godini

| R.Br. | EK. KOD | OPIS | NABAVNA VRIJEDNOST | AMORTIZACIJA 2015. | | STRUKTURA 5 (%) |
|---------------|---------|--|--------------------|--------------------|---------------|-----------------|
| | | | | STOPA | IZNOS | |
| 0 | 1 | 2 | 3 | 4 | 5 | 6 |
| 1. | 01 | NEMATERIJALNA STALNA SREDSTVA | 188.815 | 20,0% | 10.167 | 11 |
| 2. | 022 | POSTROJENJA I OPREMA (MAŠINE) | 424.175 | 16,67%,20,0%,33,3% | 51.441 | 54 |
| 3. | 023 | ALAT, POGONSKI I KANCELARIJSKI NAMJEŠTAJ | 59.333 | 20,0% | 7.059 | 7 |
| 4. | 024 | TRASPORNA SREDSTVA | 219.452 | 10% i 20% | 26.549 | 28 |
| UKUPNO | | | 891.775 | | 95.216 | 100 |

Stalna nematerijalna sredstva ukupne nabavne vrijednosti 188.815 KM odnose se na ulaganja u tuđe zemljište – parkirališta Gradina 1 i Gradina 2, programske module nabavljene u 2009. i 2010. godini, registraciju domene i operativne sisteme za računare, te postavljeni optički kabal. Procijenjeni vijek trajanja ovih sredstava je 5 godina, stopa amortizacije 20% te obračunata amortizacija u 2015.godini iznosi 10.167 KM.

Za Postrojenja i opremu ukupne nabavne vrijednosti 424.175 KM obračunata je amortizacija u ukupnom iznosu 51.441 KM a sastoji se od:

- opreme za sektor održavanja ukupne nabavne vrijednosti 476 KM za koju je procijenjen vijek trajanja 5 godina, te stopa amortizacije 20%. Obzirom da je ova oprema nabavljena 31.12.2015. godine, amortizacija se počinje obračunavati od januara 2016. godine.
- elektronskih računara i štampača ukupne nabavne vrijednosti 16.000 KM za koje je procijenjeni vijek trajanja 3 godine, te je stopa amortizacije 33,3%, a obračunata amortizacija u 2015.godini 1.341 KM,
- aparata za kopiranje nabavne vrijednosti 5.042 KM nabavljenih u 2009. i 2015. godini za koje je procijenjeni vijek trajanja 5 godina sa stopom amortizacije 20%, a obračunata amortizacija u 2015.godini 163 KM,

- uništivač papira nabavne vrijednosti 420 KM, procijenjenog vijeka trajanja 3 godine i stopom amortizacije 33,3%. Nabavljen je u decembru 2015. godine, te se amortizacija počinje obračunavati od januara 2016. godine.
- pojačalo, zvučne kutije i konvektor za auto ukupne nabavne vrijednosti 823 KM nabavljeni su u 2013. i 2015. godini sa procijenjenim vijekom trajanja 3 g i stopom amortizacije 33,3% i obračunata je amortizacija u ukupnom iznosu 265 KM,
- opreme za tehničku zaštitu nabavne vrijednosti 6.780 KM nabavljene u 2011.godini i 2012.godini za koju je procijenjeni vijek trajanja 5 godina sa stopom amortizacije 20%, a obračunata amortizacija u 2015.godini 1.356 KM,
- sef za dokumente nabavne vrijednosti 616 KM koji je nabavljen 2011.godine i za koji je procijenjen vijek trajanja 5 godina sa stopom amortizacije 20%, amortizacija obračunata u 2015.godini je 123 KM,
- opreme namijenjene centru za nadzor i upravljanje ukupne nabavne vrijednosti 66.764 KM koja ima procijenjeni vijek trajanja 5 godina sa stopom amortizacije 20%, te je amortizacija u 2015.godini obračunata u iznosu 12.428 KM,
- opreme za wireless ukupne prenesene vrijednosti 91.103 KM koja ima procijenjeni vijek trajanja 3 godine i stopu amortizacije 33,3%, a obračunata amortizacija u 2015.godini je 0 KM, obzirom da je ova oprema potpuno amortizovana,
- parking aparata ukupne nabavne vrijednosti 228.060 KM za koje je procijenjeni vijek trajanja 6 godina, te stopa amortizacije 16,67%, a obračunata amortizacija u 2015. godini je 34.130 KM,
- opreme za uvođenje fiskalizacije nabavne vrijednosti 5.435 KM ima procijenjeni vijek trajanja 5 godina uz stopu amortizacije 20%, te je obračunata amortizacija u 2015.godini 1.087 KM,
- aparata i baterija za aparate ukupne nabavne vrijednosti 2.656 KM sa procijenjenim vijekom trajanja 3 godine i stopom amortizacije 33,3% sa obračunatom amortizacijom za 2015. godine 548 KM.

Univerzalni i ostali alati i kancelarijski namještaj ukupne nabavne vrijednosti 59.333 KM nabavljeni u dosadašnjem poslovanju Društva imaju procijenjeni vijek trajanja 5 godina i određenu stopu amortizacije 20%, te je amortizacija u 2015.godini obračunata u iznosu 7.059 KM.

Za Transportna sredstva ukupne nabavne vrijednosti 219.452 KM obračunata je amortizacija u 2015.godini u iznosu 26.549 KM, a odnosi se na: mašinu za iscrtavanje horizontalne signalizacije nabavne vrijednosti 38.500 KM nabavljene u 2011.godini i putničko vozilo nabavne vrijednosti 40.900 KM koje je nabavljeno u 2011.godini čiji su procijenjeni vijekovi trajanja 5 godina uz stopu amortizacije 20% i kamion sa duplom kabinom i natkrivenim tovarnim prostorom za potrebe održavanja horizontalne, vertikalne i semaforke signalizacije nabavljenim 2010.godine nabavne vrijednosti 14.950 KM za koja je procijenjeni vijek trajanja 10 godina uz stopu amortizacije 10%, turistički vozić nabavne vrijednosti 49.940 KM nabavljen 2013.godine s procijenjenim vijekom trajanja 6,67 godina i stopom amortizacije 15% i za motocikl i bicikle nabavne vrijednosti 3.587 KM nabavljene u 2012.godini sa procijenjenim vijekom trajanja 5 godina i stopom amortizacije 20%, teretno vozilo za sector parkiranja nabavljeno u 2015. godini, dok su 2 teretna vozila nabavljena u 2009.godini nabavne vrijednosti 42.306 KM već amortizovana, kao i univerzalno teretno vozilo za održavanje javnih parkirališta nabavne vrijednosti 24.000 KM nabavljeno u 2009.godini.

Obračunata sredstva amortizacije koristit će se za nabavku stalnih sredstava u narednim periodima.

Nematerijalni troškovi ostvareni su u ukupnom iznosu **56.487 KM**, a odnose se na:

- troškove neproizvodnih usluga u iznosu 6.480 KM (u koje spadaju zdravstvene, obrazovne, računovodstveno-knjigovodstvene usluge, usluge odvoza smeća, ovjere finansijskih izvještaja, troškovi revizijskih usluga, bilježničke usluge),
- troškove reprezentacije u iznosu 4.429 KM,
- troškove premija osiguranja 12.330 KM,
- troškove platnog prometa u iznosu 3.590 KM,
- troškove poštanskih i telekomunikacijskih usluga u iznosu 16.912 KM (u ove usluge spadaju i troškovi wirelessa koji se građanima daje besplatno na korištenje, kao i troškovi prenosa podataka zelenog vala i komunikacije između parking aparata),
- troškove poreza, naknada i taksi koji obuhvataju poreze za zaštitu od nesreća, opću vodnu naknadu, nankadu za korištenje općekorisnih funkcija šuma u ukupnom iznosu 6.963 KM,
- troškove članskih doprinosa koje obuhvataju članarine turističkim zajednicama i privrednim komorama u iznosu 1.282 KM,
- ostale nematerijalne troškove koji obuhvataju troškove oglašavanja, pretplate na službena glasila i troškove stručne literature u ukupnom iznosu 4.501 KM.

Finansijski rashodi ostvareni su u iznosu od **2.867 KM** i odnose se na rashode od kamata po kreditima.

Ostali rashodi i gubici u iznosu **9.505 KM** vezani su za rashode po osnovu ispravke vrijednosti i otpisa potraživanja.

3.4.3. Poslovni rezultat

Društvo je u 2015.godini ostvarilo neto dobit u iznosu od **221.965 KM**, što je za 86% više u odnosu na 2014.godinu.

Tabela 8: Ostvarena dobit u 2015.godini

| R.Br. | OPIS | 2014. | 2015.GODINA | | INDEX | |
|----------|--------------------|----------------|---------------|----------------|------------|-------------|
| | | | PLAN | OSTVARENJE | 4/2 | 4/3 |
| 0 | 1 | 2 | 3 | 4 | 5 | 6 |
| 1 | UKUPNI PRIHODI | 1.153.446 | 1.237.000 | 1.363.933 | 118 | 110 |
| 2 | UKUPNI RASHODI | 1.020.135 | 1.220.650 | 1.116.960 | 109 | 92 |
| 3 | BRUTO DOBIT | 133.311 | 16.350 | 246.973 | 185 | 1511 |
| 4 | POREZ NA DOBIT | 13.825 | 1.635 | 25.008 | 181 | 1530 |
| 5 | NETO DOBIT | 119.486 | 14.715 | 221.965 | 186 | 1508 |

Kada je u pitanju poslovni rezultat Društva ostvaren u 2015. godini, bitno je istaći da je isti rezultat maksimalnog zalaganja uprave Društva, zajedno sa svim uposlenim, koja su konstantno bila usmjerena na što efikasniju racionalizaciju poslovanja, kroz, s jedne strane smanjenje rashoda, pri tome ne dovodeći u pitanje kvalitet pružene usluge, i s druge strane povećanje prihoda putem racionalnijeg iskorištenja raspoloživih resursa.

Ono što je bitno napomenuti jeste da je racionalizacija poslovanja Društva u 2015. godini imala, osim povećanja razlike između prihoda i rashoda, i osiguranje dodatnih finansijskih sredstava, koja će u toku 2016. godine biti iskorištena u vidu investicionih ulaganja u kapitalne projekte u kojima se Društvo pojavljuje u ulozi investitora, a koji su predviđeni Planom poslovanja i Planom nabavki za 2016. godinu.

Naime, radi se konkretno o nastavku faznog rješavanja pitanja osiguranja adekvatnih parkirališnih kapaciteta u neposrednoj blizini objekta Bolničkog kompleksa Gradina, te o izgradnji poligona za polaganje vozačkog ispita na lokalitetu Kojšino u Tuzli.

Društvo je u toku 2014. i 2015. godine pokrenulo i okončalo niz aktivnosti koje za cilj imaju osiguranje uslova za implementaciju predmetnih projekata u 2016. godini, što se između ostalog odnosi na izradu dva parkirališta uz Bolnički kompleks Gradina i to: Parkiralište Gradina 1 – lijeva saobraćajnica na dionici od izlaza kod dječije klinike do izlaza kod interne klinike i Parkiralište Gradina 2 – preko puta Plave bolnice. Dalje, Društvo je provelo postupke odabira ponuđača za izradu projektne dokumentacije za izgradnju faze II parkirališta uz Bolnički kompleks Gradina, kao i izgradnju poligona za polaganje vozačkog ispita na lokalitetu Kojšino u Tuzli, te su pred nadležnom gradskom službom, po izradi predmetnih projekata, pokrenuti postupci izdavanja rješenja o urbanističkoj saglasnosti i rješenja o odobrenju za građenje.

Sve navedeno ukazuje na činjenicu da je poslovanje Društva u 2015. godini bilo usmjereno na racionalizaciju poslovanja, putem povećanja prihoda, što je vidljivo iz ostvarenog rezultata, koji je za 86% veći u odnosu na prethodni izvještajni period, odnosno u odnosu na poslovni rezultat ostvaren u 2014. godini, a što u konačnom ima za cilj osiguranje adekvatnog nivoa finansijskih sredstava za nesmetanu implementaciju prethodno navedenih kapitalnih projekata, kao i nastavak implementacije projekta fazne izgradnje parkirališta oko bolničkog kompleksa Gradina, koji su od velikog značaja kako za Društvo, tako i za grad Tuzlu.

Raspodjela dobiti, prikazana u narednoj tabeli, na prijedlog Uprave Društva, a na osnovu pozitivnih mišljenja Nadzornog odbora i Odbora za reviziju Društva, bit će data na usvajanje Skupštini Društva.

Tabela 9: Raspodjela dobiti

| R.Br. | PRIHODI | 2014.GODINA | 2015.GODINA | STRUKTURA | | INDEX |
|---------------|--|----------------|----------------|------------|------------|------------|
| | | | | 2 | 3 | 3/2*100 |
| 0 | 1 | 2 | 3 | 4 | 5 | 6 |
| 1 | IZDVAJANJE U ZAKONSKE REZERVE | 5.974 | 11.098 | 5 | 5 | 186 |
| 2 | IZDVOJENO PO GODIŠNJEM OBRAČUNU (DONACIJE I DRUGA DAVANJA) | 11.949 | 11.098 | 10 | 5 | 93 |
| 3 | AKUMULIRANA DOBIT | 101.563 | 199.769 | 85 | 90 | 197 |
| UKUPNO | | 119.486 | 221.965 | 100 | 100 | 186 |

3.4.4. Investiciona ulaganja u 2015.godini

Radi obezbijeđenja nesmetanog obavljanja redovnih aktivnosti izvršena su investiciona ulaganja u iznosu od 223.000 KM.

Investiciona ulaganja su izvršena iz sopstvenih sredstava, odnosno ostvarene dobiti iz prethodnih perioda. Ovim nabavkama Društvo osigurava lakše odvijanje preuzetih aktivnosti i osigurava ostvarivanje budućih prihoda.

Tabela 10: Pregled investicionih ulaganja u periodu 2013. – 2015. godina

| REDNI BROJ | EKONOMSKI KOD | INVESTICIONA ULAGANJA | 2013 | 2014 | 2015 | STRUKTURA |
|---------------|---------------|---|---------------|----------------|----------------|------------|
| 0 | 1 | 2 | 3 | 4 | 5 | 6 |
| 1 | 01 | STALNA NEMATERIJALNA SREDSTVA | 712 | 15.956 | 166.267 | 75 |
| 1.1. | 013 000 00 | Ulaganja na tuđim stalnim sredstvima | 0 | 0 | 166.267 | 75 |
| 1.2. | 014 000 00 | Računarski programi - software i optički kabal | 434 | 15.956 | 0 | 0 |
| 1.3. | 014 500 00 | Izdaci za zakup domene i hostinga | 278 | 0 | 0 | 0 |
| 2 | 02 | NEKRETNINE POSTROJENJA I OPREMA | 60.014 | 106.417 | 56.733 | 25 |
| 2.1. | 022 | POSTROJENJA I OPREMA (MAŠINE) | 4.453 | 106.417 | 46.947 | 21 |
| 2.1.1. | 022 000 00 | Postrojenja i oprema | 0 | 0 | 476 | 0 |
| 2.1.2. | 022 100 00 | Elektronski računari - PC | 0 | 3.440 | 1.755 | 1 |
| 2.1.3. | 022 130 00 | Aparati za kopiranje | 0 | 0 | 2.450 | 1 |
| 2.1.4. | 022 170 00 | Uništivač papira | 0 | 0 | 420 | 0 |
| 2.1.5. | 022 171 00 | Pojačalo i zvučnici za turistički vozilac | 476 | 0 | 0 | 0 |
| 2.1.6. | 022 173 00 | Konvektor - SONY Auto | 0 | 0 | 348 | 0 |
| 2.1.7. | 022 790 00 | Fotoaparati za sektor parkiranja | 1.138 | 0 | 1.518 | 1 |
| 2.1.8. | 022 821 00 | Parking aparati i ostala oprema za parkiranje | 0 | 92.318 | 39.980 | 18 |
| 2.1.9. | 022 860 00 | Oprema za wireless i videonadzor | 2.839 | 10.659 | 0 | 0 |
| 2.2. | 023 | ALAT, POGONSKI I KANCELARIJSKI NAMJEŠTAJ | 5.621 | 0 | 4.517 | 2 |
| 2.2.1. | 023 100 00 | Univerzalni i ostali alati | 5.621 | 0 | 2.412 | 1 |
| 2.2.2. | 023 500 00 | Kancelarijski namještaj | 0 | 0 | 2.105 | 1 |
| 2.2.3. | 023 610 00 | Ograda na parkiralištu Panonsko jezero | 19.660 | 0 | 0 | 0 |
| 2.3. | 024 | TRANSPORTNA SREDSTVA | 49.940 | 0 | 5.269 | 2 |
| 2.3.1. | 024 026 00 | Teretni automobil | 0 | 0 | 5.269 | 2 |
| 2.3.2. | 024 150 00 | Turistički vozilac | 49.940 | 0 | 0 | 0 |
| UKUPNO | | | 60.726 | 122.373 | 223.000 | 100 |

3.5. Potraživanja od kupaca i obaveze prema dobavljačima

3.5.1. Potraživanja od kupaca

Potraživanja od kupaca u 2015. godini fakturisana su u iznosu od 1.657.403 KM, dok su naplaćena u iznosu od 1.631.991 KM, te stopa naplate iznosi 98%. Nenaplaćena potraživanja od kupaca u iznosu od 25.413 KM predstavljaju fakture izdate na kraju 2015. godine za koje se očekuje da će biti naplaćene u 2016. godini. Najveći udio nenaplaćenih potraživanja odnosi se na usluge fakturisane u decembru po osnovu horizontalne i vertikalne signalizacije za Grad Tuzla, te po osnovu usluga reklamiranja i parkiranja za BH Telecom. JKP Komunalac Tuzla, Forma nuova doo, Pivara Tuzla dd, UNIQUA osiguranje dd Sarajevo.

Tabela 11: Potraživanja od kupaca

| R.Br. | OPIS | STANJE NA DAN 31.12.2014.GODINE | | STOPA NAPLATE 2014. (%) | STANJE NA DAN 31.12.2015.GODINE | | STOPA NAPLATE 2015.(%) |
|-------|--|------------------------------------|-------------------------|-------------------------------|------------------------------------|-------------------------|------------------------------|
| | | FAKTURISANA VRIJEDNOST | NAPLAĆENA VRIJEDNOST | | FAKTURISANA VRIJEDNOST | NAPLAĆENA VRIJEDNOST | |
| 0 | 1 | 2 | 3 | 4 | 5 | 6 | 7 |
| 1 | POTRAŽIVANJA OD KUPACA | 1.389.644 | 1.307.768 | 94 | 1.657.403 | 1.631.991 | 98 |
| 2 | NENAPLAĆENA POTRAŽIVANJA OD KUPACA | | 81.876 | | | 25.413 | |

3.5.2. Obaveze prema dobavljačima

Tabela 12: Obaveze prema dobavljačima

| R.Br. | OPIS | STANJE NA DAN 31.12.2014.GODINE | | STRUKTURA 2014. (%) | STANJE NA DAN 31.12.2015.GODINE | | STRUKTURA 2015.(%) |
|-------|-------------------------------|------------------------------------|---------------------|------------------------|------------------------------------|---------------------|-----------------------|
| | | FAKTURISANE OBAVEZE | IZMIRENE OBAVEZE | | FAKTURISANE OBAVEZE | IZMIRENE OBAVEZE | |
| 0 | 1 | 2 | 3 | 4 | 5 | 6 | 7 |
| 1 | OBAVEZE DRUŠTVA | 383.126 | 337.653 | 88 | 574.294 | 556.646 | 97 |
| 2 | NEIZMIRENE OBAVEZE DRUŠTVA | | 45.473 | 12 | | 17.648 | 3 |

Društvo je na dan 31.12.2015. godine imalo 17.648 KM neizmirenih obaveza prema dobavljačima koje se odnose na primljene fakture u decembru 2015.godine i koje su izmirene u 2016.godini, od kojih su najznačajnije obaveze po fakturama Timing doo u ukupnom iznosu 3.545 KM za vertikalnu signalizaciju, ANNOA doo 3.388 KM, Sarajevo – osiguranje dd, HIFA-PETROL doo Sarajevo.

3.6. Realizacija planiranih i definisanje budućih ciljeva i mjera u pravcu unapređenja poslovanja

Društvo je u 2015.godini sprovelo sve ciljeve i mjere unapređenja poslovanja postavljene u 2014.godini, a ogledaju se u slijedećem:

- Iscrtavanje horizontalne signalizacije, osim na području Grada Tuzla i za račun Grada Tuzla, urađeno je za treća lica i na taj način ostvareni su dodatni prihodi Društvu u iznosu 29.721 KM,

- Ostvareni su dodatni prihodi u iznosu od 11.403 KM od promocije privrednih subjekata na poleđini parking karti, slobodnim površinama parking aparata i turističkom voziću.
- Racionalnim poslovanjem i uštedama ostvarena neto dobit u iznosu 221.965 KM, a upotrijebit će se za finansiranje budućih aktivnosti Društva,
- Preko web stranice Društva poboljšana je komunikacija sa građanima, kako u cilju informisanosti o projektima i aktivnostima koje Društvo realizuje tako i o potrebama i problemima sugrađana,
- Uspješna realizacija svih aktivnosti koje su stavljenje pred Društvo, a tiču se održavanja horizontalne, vertikalne i semaforske signalizacije, upravljanja bežičnim internetom, upravljanje video nadzorom i automatskim upravljanjem saobraćajem (zeleni val),
- Izgrađena su dva javna parkirališta na lokalitetu oko Kliničkog centra Gradina i time djelimično uređen mirujući saobraćaj na ovom kritičnom području,
- U saradnji sa Gradom Tuzla i švicarskom firmom Metron nastavljene su aktivnosti izrade saobraćajno-prostornog koncepta Grada Tuzla,
- Dodatno su unaprijeđeni odnosi i dogovorene aktivnosti sa svim institucijama koje mogu uticati na povećanje nivoa saobraćajne kulture, čija će se implementacija nastaviti spovoditi i u 2016.godini.

Društvo je u 2015.godini sprovelo sve ciljeve i mjere unapređenja poslovanja postavljene u 2014.godini, a ogleđaju se u slijedećem:

- Iscrtavanje horizontalne signalizacije, osim na području Grada Tuzla i za račun Grada Tuzla, urađeno je za treća lica i na taj način ostvareni su dodatni prihodi Društva,
- Nastavljen je ustaljeni radi turističkog vozića i promocija usluga koje pruža, te su na taj način ostvareni prihodi od naplate vožnji u iznosu 18.549 KM,
- Ostvareni su dodatni prihodi u iznosu od 11.403 KM od promocije privrednih subjekata na poleđini parking karti, slobodnim površinama parking aparata i turističkom voziću,
- Uspješna realizacija svih aktivnosti koje su stavljenje pred Društvo, a tiču se održavanja horizontalne, vertikalne i semaforske signalizacije, upravljanja bežičnim internetom, upravljanje video nadzorom i automatskim upravljanjem saobraćajem (zeleni val),
- Nastavljene su aktivnosti na popularizaciji biciklizma kao alternativnog načina prevoza te u tom smislu uspješno organizirana Četvrta Tuzlanska biciklijada koja je imala nešto više od 1.600 učesnika što predstavlja znatno povećanje u odnosu na prijašnje godine.
- U saradnji sa Gradom Tuzla i švicarskom firmom Metron, nastavljene su pripreme aktivnosti na okončanju izrade saobraćajno-prostornog koncepta Grada Tuzla.

U 2016.godini Društvo za ciljeve i mjere u pravcu unapređenja poslovanja ima:

- Povećati bezbjednost učesnika u saobraćaju i unaprijediti saobraćajnu kulturu kroz:
 - edukaciju svih učesnika u saobraćaju,
 - postavljanje novih vidova vertikalne signalizacije (višenamjenski svijetleći displeji sa radarom za upozorenje na prekoračenje brzine)
 - zajedničkim projektima sa svim relevantnim institucijama,
 - održavanja visokog nivoa saradnje sa PU Tuzla i Službom za inspeksijske poslove Grada Tuzla po pitanju sankcionisanja nepropisno parkiranih vozila, te ostalih učesnika u saobraćaju koji se ne pridržavaju zakonskih odredbi,
 - zaštitu trotoara i zelenih površina fizičkim ograđivanjem u cilju omogućavanja neometanog kretanja pješaka,
 - organizaciju Pete Tuzlanske biciklijade sa ciljem promovisanja biciklizma kao alternativnog načina prevoza,

- ostale mjere i radnje u interesu ostvarivanja veće bezbjednosti i sigurnosti svih učesnika u saobraćaju.
- Povećati prihode Društva kroz:
 - efikasniju naplatu parkiranja na postojećim javnim parkiralištima,
 - uvođenje novih javnih parkirališta
 - izgradnju gradskog parkirališta u tri (3) faze uz bolnički kompleks "Gradina" u Tuzli ,
 - ostvarivanje dodatnih prihoda na osnovu proboja na tržište sa radovima na iscrtavanju horizontalne signalizacije na čitavom području Bosne i Hercegovine,
 - pružanje usluge prevoza turističkim vozilom koju je Društvo započelo pružati u junu 2013. godine,
 - daljim racionalnim ekonomskim poslovanjem ostvariti još bolje poslovne rezultate kako bi se obezbijedilo finansiranje budućih projekata i aktivnosti Društva;
- Društveno odgovorni rad putem:
 - ispitivanja javnog mnijenja i konstantne komunikacije sa građanima,
 - nastavka saradnje sa mjesnim zajednicama u cilju rješavanja problema sugrađana (zahtjev predstavnika mjesne zajednice Slatina i dijela mjesne zajednice Sjenjak),
 - isticanja i redovnog obavještanja građana o projektima i aktivnostima koje Društvo realizuje,
 - konstantnog podizanja kvaliteta usluga Društva,
- Konstantnu edukaciju i stručno usavršavanje uposlenika Društva,
- Razvoj biciklizma kao alternativnog prevoznog sredstva, a sve u cilju zaštite i očuvanja okoliša od zagađenja uzrokovanog motornim prijevoznim sredstvima.
- Uključiti se u projekte za dobijanje bespovratnih sredstava te na taj način doprinijeti razvoju lokalne uprave i stvaranju uslova za ljepši i udobniji život,
- Pronalaženje drugih bespovratnih sredstava Europske unije s ciljem realizacije projekata "Tuzla – pametni grad",
- Posebnu pažnju Društvo će obratiti da sve aktivnosti koje realizuje budu usmjerene na smanjenje zagađenosti zraka i poboljšanju ekoloških uslova života građana.

Ostvarenu dobit Društvo će iskoristiti za kapitalna ulaganja kojima će unaprijediti poslovanje, ostvariti veće prihode, doprinijeti efikasnijem i kvalitetnijem izvršavanju usluga za koje je osnovano.

3.7. Društvena odgovornost

JKP "Saobraćaj i komunikacije – Tuzla" d.o.o. veliku pažnju posvećuje pješacima pa su stoga ostvareni mnogobrojni projekti koji će pomoći stvaranju sigurnijeg okruženja za pješake. Jedan od takvih projekata je i organizovanje edukativnih sadržaja, čiji je cilj unaprjeđenje opšte saobraćajne kulture mladih i stvaranje što povoljnijih uslova za poboljšanje bezbjednosti djece.

Potvrda ovome je i društveno odgovoran rad koji se ogleda kroz:

- suorganizaciju saobraćajno-obrazovnog takmičenja učenika osnovnih škola tuzlanskog kantona "Tuzla 2015",
- inicijativu i realizaciju aktivnosti "školskih patrola" formiranih u okviru radne grupe "PJEŠAK" koju, pored predstavnika Društva sačinjavaju i predstavnici Policijskih stanica Policijske Uprave Tuzla, Aktiva direktora osnovnih škola općine Tuzla i Službe za komunalne poslove, izgradnju i poslove mjesnih zajednica Grada Tuzla. Glavni cilj

ove aktivnosti je podizanje svijesti građana o važnosti poštivanja saobraćajnih pravila i propisa, te poticanje razboritog ponašanja prilikom sudjelovanja u saobraćaju, a samim tim i mogućnost preventivnog djelovanja na nastanak saobraćajnih nesreća,

- postavljanje fizičkih prepreka u vidu stubića i betonskih polulopti i uređenje i zaštita pješačkih zona sa ciljem povećanja bezbjednosti pješaka i omogućavanja bezbjedne igre djece,
- pronalaženje dodatnih sredstava od donatora s ciljem iscrtavanja horizontalne i postavljanja vertikalne saobraćajne signalizacije u blizini osnovnih i srednjih škola na području grada Tuzla.

4. ZAKLJUČNE NAPOMENE

Svakodnevno upravljanje i održavanje javnih parkirališta i nesmetano pružanje usluga parkiranja motornih vozila na 45 javnih parkirališta na kojima se vrši naplata parkiranja, upravljanje i održavanje saobraćajne signalizacije, odnosno horizontalne, vertikalne i semaforke signalizacije na području grada Tuzla, pružanje usluga besplatnog bežičnog interneta u užem centru grada, automatsko upravljanje saobraćajem, konstantno upravljanje i održavanje sistema video nadzora i pružanje usluga prevoza turističkim vozilom po utvrđenim rutama kroz centar grada karakteristike su poslovanja u 2015. godini, a ostvareni rezultati, prihod u iznosu 1.363.993 KM i neto dobit u iznosu 221.965 KM, potvrda su odgovorosti i istrajnosti uprave Društva u ispunjenju planiranih ciljeva i pozitivnog poslovanja Društva.

U vezi sa prethodno navedenim, bitno je napomenuti da je Uprava Društva u toku 2015. godine u svim aktivnostima koje su u konačnom dovele do pozitivnog poslovnog rezultata, u potpunosti imala podršku Nadzornog odbora Društva, kroz konstantne konsultacije i aktivno nadziranje rada Uprave i Društva, što potvrđuje rad Nadzornog odbora Društva tokom 2015. godine, kroz 12 održanih sjednica, na kojima je raspravljano o 63 tačke dnevnog reda. U toku 2015. godine Nadzorni odbor razmatrano je i usvojio razne odluke, Odluku o usvajanju i utvrđivanju Pravilnika, Prijedloga, Izvještaja, Nacrta, obračuna, elaborata i sl. Nadzorni odbor Društva dao je pozitivno mišljenje na Izvještaj o poslovanju Društva za 2015. godinu i slaže se sa predloženim mjerama Uprave Društva.

Odbor za reviziju Društva je u 2015. godini održao 12 sjednica na kojima je raspravljano o 34 tačke dnevnog reda. U okviru svojih aktivnosti Odbor za reviziju je izabrao Vanjskog revizora Društva, usvojio Plan rada Odbora za reviziju za 2015. godinu i Izvještaj Odbora za reviziju za 2015, vršio kontrolu blagajne, PDV prijave, postupaka javnih nabavki, Pravilnika o blagajničkom poslovanju i sl.

Posebno treba naglasiti podršku koju je Društvu dao Grad Tuzla, Služba za komunalne poslove, izgradnju i poslove mjesnih zajednica i Služba za inspeksijske poslove, kao i Ministarstvo unutarnjih poslova Tuzlanskog kantona.

Broj: 05-93-219/16

Datum: 25.03.2016.godine

DIREKTOR
Goran Jurak, dipl.ofi.pol.

